

Comment envoyer un Sumehr

Qu'est-ce qu'un Sumehr (Summary electronic health record)

C'est un résumé du dossier du patient qui peut être exporté vers les Hubs (serveurs centralisés comme le RSW et RSB)

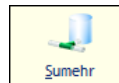
Ce résumé comprend exclusivement :

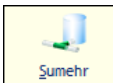

- Les données administratives du patient et son DM et ses personnes de contact
- Les données de synthèses du patient, codées (antécédents, diagnostics, allergie, ..)
- Les antécédents texte libre : mais il faut au préalable aller dans l'onlet « antécédent » -> menu -> voir le détail et cocher cette case Envoyer le contenu vers le SUMEHR
- Le traitement en cours du patient
- Les volontés du patient (pas de réanimation, pas de transfusion, ..)
- Les vaccins du patient

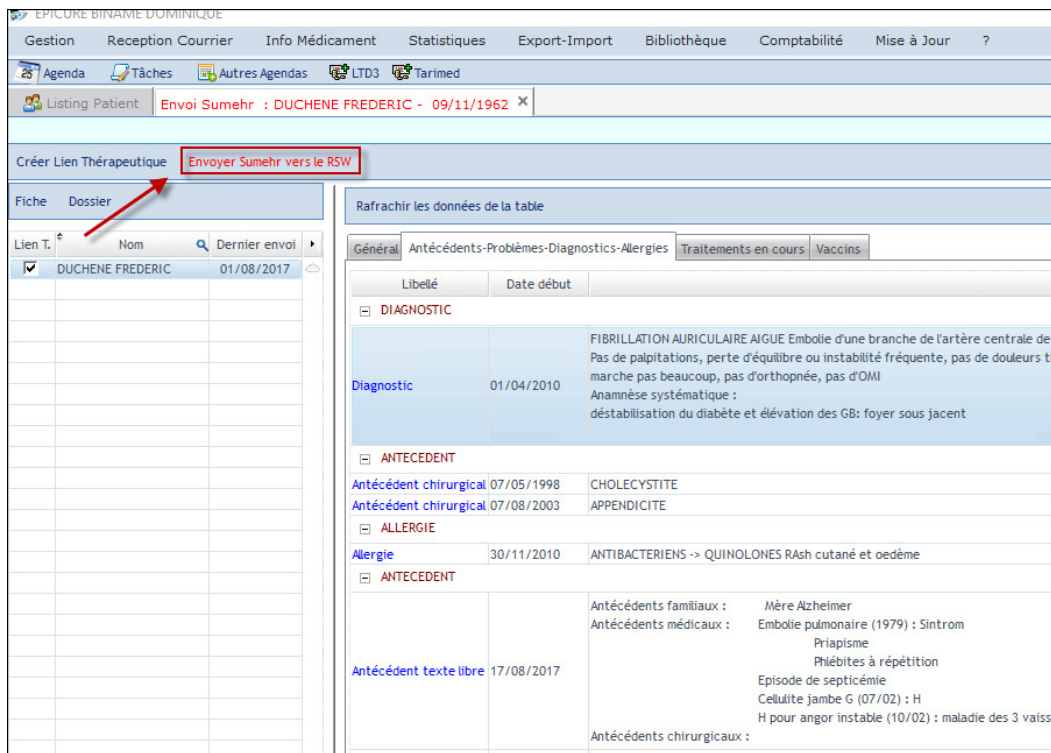
Celui-ci peut être envoyé exclusivement par un médecin généraliste qui a un lien thérapeutique avec ce patient

Comment envoyer un Sumehr

- Vérifiez d'abord que votre dossier soit bien complet (au minimum un R/ en cours bien actualisé)



- Depuis le listing des patients cliquez sur , ou depuis le dossier cliquez sur 
- Le Sumehr se construit automatiquement, il ne vous reste plus qu'à cliquer sur « Envoyer RSW/RSB »



The screenshot shows the 'EPICURE BINAME DOMINIQUE' software interface. At the top, there are menu items: Gestion, Reception Courrier, Info Médicament, Statistiques, Export-Import, Bibliothèque, Comptabilité, Mise à Jour, and ?. Below this is a sub-menu with Agenda, Tâches, Autres Agendas, LTD3, and Tarimed. A patient selection bar shows 'Listing Patient' and 'Envoi Sumehr : DUCHENE FREDERIC - 09/11/1962'. A red arrow points to a button labeled 'Envoyer Sumehr vers le RSW' in the 'Créer Lien Thérapeutique' section. The main interface is split into two panes. The left pane shows a table of 'Lien T.' with columns for 'Nom' and 'Dernier envoi'. One entry is visible: 'DUCHENE FREDERIC' with a date of '01/08/2017'. The right pane shows a detailed view of the patient's medical history, including 'Diagnostic' (FIBRILLATION AURICULAIRE AIGUE, Embole d'une branche de l'artère centrale de), 'Antécédent chirurgical' (CHOLECYSTITE, APPENDICITE), 'ALLERGIE' (ANTIBACTERIENS -> QUINOLONES Rash cutané et oedème), and 'Antécédent texte libre' (17/08/2017). The right pane also includes sections for 'Antécédents familiaux' (Mère Alzheimer) and 'Antécédents médicaux' (Embole pulmonaire (1979) : Sintrom, Priapisme, Phlébites à répétition, Episode de septicémie, Cellulite jambe G (07/02) : H, H pour angor instable (10/02) : maladie des 3 vaisseaux).

Comment mettre à jour son Sumehr

La mise à jour du Sumehr est automatique dans Epicure.

Il faut au préalable avoir paramétré sa fiche : allez dans *Gestion -> mes paramètres -> mes paramètres eHealth* et cochez ceci

<input checked="" type="checkbox"/>	Activer l'envoi du SUMEHR lors de la modification du dossier patient
<input checked="" type="checkbox"/>	Ouvrir la fenêtre d'envoi des SUMEHR lors de la fermeture du programme

Lors de toute modification d'une donnée de synthèse, d'un vaccin, d'un traitement, d'une volonté, ... Un nouveau Sumehr est créé automatiquement

Lors de la fermeture d'Epicure une fenêtre s'ouvrira qui affichera tous les Sumehrs mis à jour, il suffit alors de cliquer sur « Envoyer RSW/RSB » et les Sumehrs sont envoyés les uns après les autres, puis Epicure se fermera.

The screenshot shows the 'Listing Patient' window with the title 'Liste des patients avec envoi SUMEHR'. The 'Créer Lien Thérapeutique' menu item is highlighted, and a red box around it contains the text 'Envoyer Sumehr vers le RSW'. A red arrow points from this box to the 'Créer Lien Thérapeutique' menu item. Below the menu, there is a table of patients and a detailed view of a patient's medical history.

Lien T.	Nom	Dernier envoi
<input type="checkbox"/>	DUCHENE ANDRÉ MARIE	09/10/2015
<input type="checkbox"/>	VINCI ODETTE CATHERINE	18/08/2015
<input type="checkbox"/>	PETIOT RAYMOND	07/09/2015

Libellé	Date début	
DIAGNOSTIC		
Diagnostic	20/01/2003	CERVICARTHROSE
Diagnostic	15/02/2008	ARTHROSE INTERAPOPHYSAIRE POST.
PROBLEME		
Problème	10/11/1999	IMPUISSANCE SEXUELLE
Problème	10/11/1999	INSUFFISANCE VEINEUSE
Problème	17/01/2000	HTA
Problème	19/01/2000	DIABETE 2
Problème	29/10/2002	INSUFFISANCE CORONARIENNE
Problème	25/08/2004	FIBRILLATION AURICULAIRE

De cette façon votre Sumehr sera toujours à jour sur le RSW/RSB

Comment choisir ce qui ne doit pas être envoyé dans un Sumehr

The screenshot shows the 'Synthèse' window with a table of medical data. The table has columns for 'Actif-Passif relevant', 'Remarque', 'Date', 'R', and 'Nb.'. A red arrow points to the checkbox in the 'R' column for the row 'antibactériens -> quinolones'.

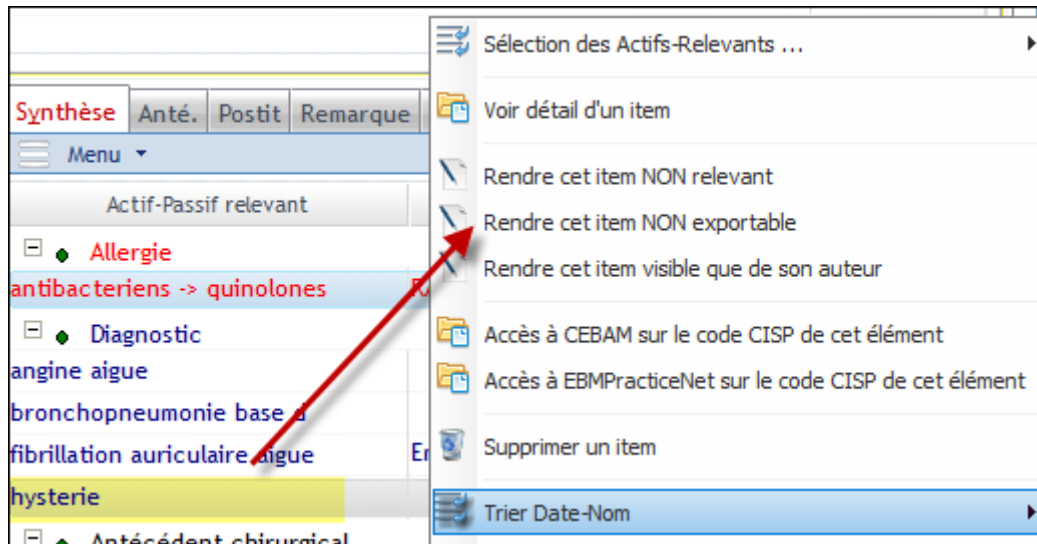
Actif-Passif relevant	Remarque	Date	R	Nb.
Allergie				
antibactériens -> quinolones	RAsh cutané et oedème	30/11/2010	<input checked="" type="checkbox"/>	
Diagnostic				
angine aigue		05/12/2010	<input checked="" type="checkbox"/>	
bronchopneumonie base d		27/05/2016	<input checked="" type="checkbox"/>	
fibrillation auriculaire aigue	Embolie d'une branche de l'art	01/04/2010	<input checked="" type="checkbox"/>	
hysterie		05/12/2010	<input checked="" type="checkbox"/>	
Antécédent chirurgical				
appendicite		07/08/2003	<input checked="" type="checkbox"/>	

Dans le cadre des données de synthèse du patient, vous pouvez décocher le qui se trouve dans la colonne R (R comme relevant = important)

Les données non pertinentes sont gardées dans Epicure mais

pas exportées.

Une donnée importante peut aussi ne pas être envoyée à la demande du patient : faites un clic droit sur cette donnée et choisissez « rendre cet item non exportable » : cette donnée restera visible dans votre dossier mais ne sera jamais exportée



Comment se présente un Sumehr sur le RSW/RSB

Chaque Sumehr envoyé n'écrase pas le précédent mais se place en tête de liste.


Un Sumehr est donc une photo du dossier médical au temps X


Date	Médecin	Libellé	Début
10/10/2016 13:01	FREDERIC DUJARDIN	APNEE DU SOMMEIL	28/05/20
05/10/2016 22:01	FREDERIC DUJARDIN	BRONCHOPNEUMONIE base D	27/05/20
05/10/2016 13:35	FREDERIC DUJARDIN	FIBRILLATION AURICULAIRE AIGUE	01/04/20
03/10/2016 12:56	FREDERIC DUJARDIN	ULCERE CUTANE jambe D	14/07/20
03/10/2016 10:21	FREDERIC DUJARDIN	FRACTURE DU COL DU FEMUR	10/10/20
01/10/2016 11:03	FREDERIC DUJARDIN	APPENDICITE	07/08/20
29/09/2016 20:55	FREDERIC DUJARDIN	CHOLECYSTITE	07/05/19
27/09/2016 14:16	FREDERIC DUJARDIN		
06/09/2016 21:38	FREDERIC DUJARDIN		
27/08/2016 17:13	FREDERIC DUJARDIN		
04/08/2016 09:43	FREDERIC DUJARDIN		
29/07/2016 18:32	FREDERIC DUJARDIN		
29/07/2016 15:04	FREDERIC DUJARDIN		

Il se présente sous forme d'onglets facilement consultables

Comment connaître le nombre de Sumehrs envoyés sur le RSW/RSB ?

Depuis le listing des patients, cliquez sur « Historique accès »

Début 

Fin 

- <TOUS LES ACCES>
- Ouverture dossier
- Réception courrier
- Création contact
- Voir contact
- Créer Fiche administrative
- Modifier Fiche administrative
- Messages patients
- Tous les envois Sumehr
- Patients avec 1 Sumher

Gestion utilisateur	^	+ DUCHENE
Export dossier	^	+ DUCHÈNE
Historique accès	^	+ DUCHENE
Divers	^	
Aide	^	

1. Faites votre choix de dates
2. Sélectionnez « patients avec 1 Sumher »
3. Rafraichissez l’affichage en cliquant sur 