


Utilisation du module DMG par MyCarNet

Pour toutes ces étapes, vous devez avoir une connexion eHealth active 

Une lecture de la carte EID est indispensable pour les nouveaux patients :
vous ne saurez pas ouvrir un DMG chez un enfant qui n'a pas sa carte EID ou ISI !

Sommaire

- Faire son inscription à MyCarNet pour la gestion du DMG
- Vérifier si un patient est en ordre de DMG (message synchrone, immédiat)
- "Tarifier" le DMG en début d'année à chaque patient
- Tarifier un DMG chez un nouveau patient ou un patient qui n'est plus en ordre de DMG
- Visualisation des messages de MyCarNet (messages asynchrones, différés)
 - messages de prolongation automatique
 - messages de clôture de DMG (un autre médecin a pris le DMG)
 - liste de vos patients en ordre de DMG, par OA
- Avantages du DMG électronique

Faite vos inscription à MyCarNet afin de pouvoir facturer vos DMG de façon électronique

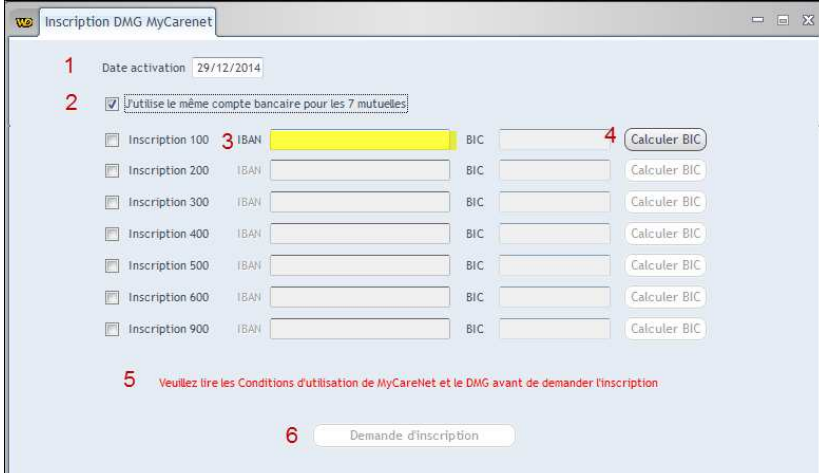
Il est important de savoir qu'une fois cette inscription faite, il n'y a pas de retour en arrière possible : plus aucun DMG ne pourra être facturé par attestation : terminez votre comptabilité en cours avant de faire cette démarche .

Cette démarche n'est pas nécessaire pour consulter les DMG mais bien si vous voulez tarifier le DMG d'un nouveau patient par MyCarNet ou recevoir les prolongations administratives de façon automatique

Vous devez obligatoirement faire cette demande pour TOUS les OA (7)

Allez dans "Gestion -> mes paramètres -> Gestion inscription DMG MyCarNet"

1. Choisissez éventuellement une date de début
2. Cochez "j'utilise le même compte" sauf si ce n'est pas le cas
3. complétez votre N° IBAN
4. Cliquez sur "calculer le BIC"
5. Ouvrez la fenêtre des instructions (tant que cette étape n'est pas faite, le bouton "demande d'inscription" reste grisé)
6. Demandez l'inscription



Chaque OA affichera un message de validation



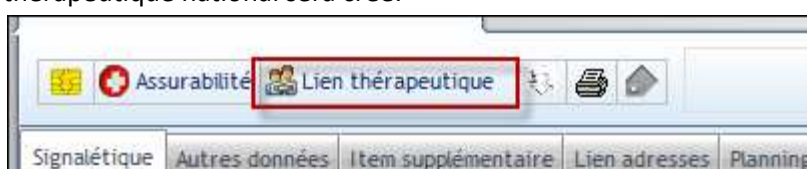
Vérification d'un DMG

- ✓ Le patient doit donner son accord pour le traitement de ses données médicales (c'est le lien thérapeutique du RSW ou Abrumet) et pour le traitement de ses données administratives (c'est le lien thérapeutique national)

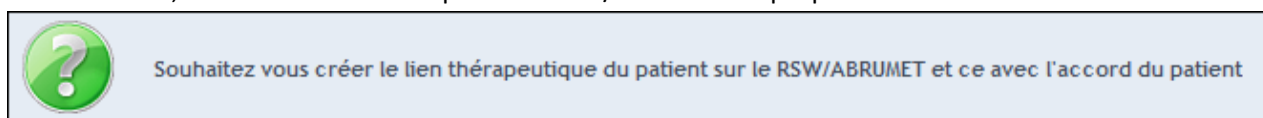
Pour donner ce consentement le patient doit faire lire sa carte EID (même si elle a déjà été lue avant 2015) ou faire compléter à la main ces 3 champs

Identité-Mutuelle-Maison médicale	Tarification Attestation					
N° National	62040610575	N° Carte Eid	591984577687	Type Carte	Carte d'identité	<input checked="" type="checkbox"/> Ins

Après la lecture de la carte EID Cliquez sur "Lien thérapeutique" et la création du lien thérapeutique national sera créé.



Dans la foulée, une demande d'inscription au RSW/Abrumet est proposée



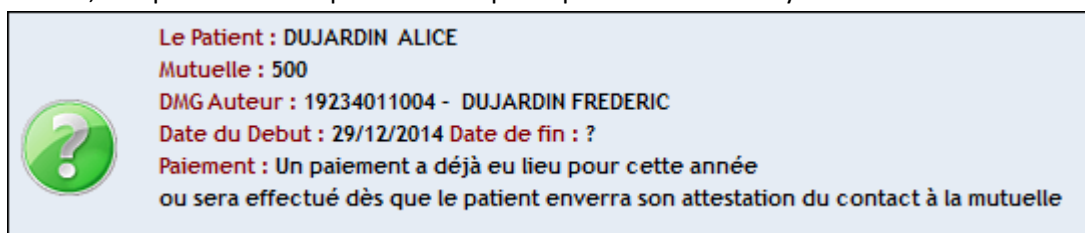
Une fois ce lien thérapeutique national créé, vous pourrez interroger MyCarNet au sujet du statut de votre patient



- ✓ Cliquez sur "Gestion DMG" puis sur "Vérifier un DMG par MyCarNet" (la date peut éventuellement être modifiée)



- ✓ MyCarNet vous transmettra l'info : cette info pourrait être "un paiement a déjà eu lieu cette année", "un paiement sera possible dès que le patient aura renvoyé son attestation du contact"



- ✓ En cliquant sur "oui" vous transférerez cette date de DMG dans le dossier du patient

"Tarifier" un DMG chez un patient en ordre de DMG

Il n'est plus nécessaire d'attester le code 102771 sur l'attestation et de faire payer le patient pour la prolongation de son DMG en début d'année.

Dès que le patient aura renvoyé son attestation de votre consultation ou visite à la mutuelle, le DMG sera automatiquement prolongé et vous serez payé dans les 15 jours

Ouvrez un DMG chez un nouveau patient



- ✓ Cliquez sur "Gestion DMG" puis sur "Vérifier un DMG par MyCarNet" (la date peut éventuellement être modifiée)

[Vérifier un DMG par MyCarNet](#)
en date du :

- ✓ Si le patient n'est plus en règle de DMG MyCarNet affichera ceci



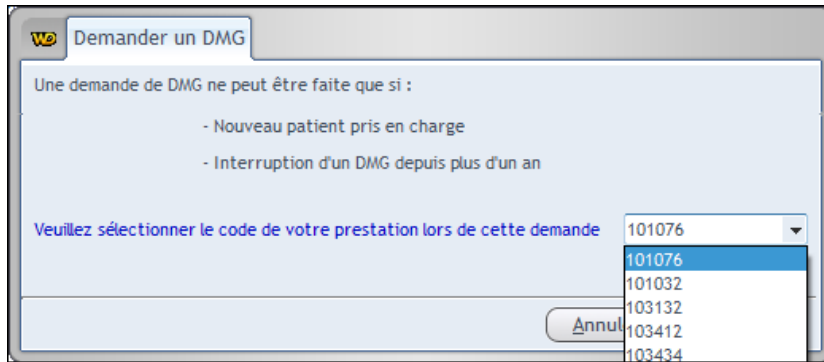
Si le patient est en ordre de DMG, mais qu'il vient dorénavant chez vous l'info sera transmise



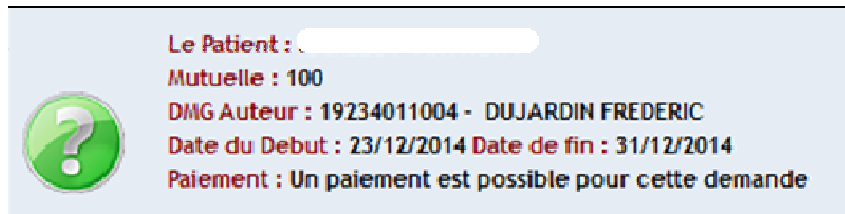
- ✓ Vous pouvez maintenant demander un nouveau DMG en cliquant sur

[Demander un DMG par MyCarNet](#)
à la date du :

- ✓ Il faudra choisir le code de prestation qui correspond à cette demande de DMG



- ✓ **Vous ne devez pas faire de souche Inami avec le code 102771 à destination du patient ou de la mutuelle**
- ✓ Vous avez maintenant en charge le DMG de ce patient et celui-ci sera immédiatement mieux remboursé
Si un paiement avait déjà eu lieu pour un patient cette année civile, vous ne serez payé pour ce DMG que l'année suivante (s'il y a eu un contact)
C'est pour cela que MyCarNet précise qu'un paiement "sera possible"



[Demandes et messages de MyCarNet](#)

Allez dans "gestion DMG" et cliquez sur

[Accès Message MyCarNet DMG](#)

Epicure vous demande si vous voulez récupérer les messages de MyCarNet : choisissez "Oui"



Vous recevrez cette info : vous remarquerez que vous pouvez recevoir 3 types de messages



1. Messages de prolongation automatique

Quand un patient, en ordre de DMG, vient chez vous pour la 1^o fois de l'année ET DÈS QUE celui-ci a renvoyé sa souche Inami (consultation ou visite) à la mutuelle, l'OA est dès lors sûr qu'il y a eu au moins un contact et le DMG est payé immédiatement sur votre compte

Son nom apparaîtra dans le listing en regard de son OA

Prolongation automatique ? Clôture d'un DMG par autre médecin ? Liste des patients avec DMG ?

Prolonger le DMG Prolonger tous les DMG Imprimer la liste Effacer le message Effacer tous les messages affichés

V	Message	Nom	Prénom	National
<input type="checkbox"/>	300	FELIX	FRANCK	8205291535
<input type="checkbox"/>	22/12/2014			
<input type="checkbox"/>	500			
<input type="checkbox"/>	22/12/2014			
<input type="checkbox"/>	600			
<input type="checkbox"/>	22/12/2014			

Vous pourrez en cliquant sur "prolonger tous les DMG" mettre la date du DMG du patient à jour dans votre Epicure

2. Messages de clôture

Quand un patient dont vous aviez le DMG change de médecin traitant, vous en serez avertis par MyCarNet : vous pourrez aussi mettre à jour ce DMG dans le dossier du patient : la date sera mise à jour et le nom du nouveau médecin sera noté à côté de la date du DMG

DMG 17/10/2013 -- LALOUX-PATR-

Prolongation automatique ? Clôture d'un DMG par autre médecin ? Liste des patients avec DMG ?

Mise jour du DMG Mise à jour de tous les DMG Imprimer la liste Effacer le message Effacer tous les messages

3. Liste des patients en ordre de DMG par OA

Vous pourrez interroger les OA afin de recevoir la liste de tous vos patients en ordre de DMG pour une date donnée.

Attention, à la demande expresse des OA, cette demande ne peut se faire qu'au maximum une fois par mois.

Cliquez sur "demander aux OA la liste de mes DMG en fonction de la date"

Récupérer les nouveaux messages MyCarNet Demander aux OA la liste de mes DMG pour la date: 29/12/2014

Une fois la demande envoyée au OA, consultez quelques temps après vos messages en réouvrant cette fenêtre ou en cliquant sur "récupérer les nouveaux messages MyCarNet" : ces messages sont donc des messages asynchrones dont l'information arrive quelques temps plus tard (contrairement aux messages synchrones de la demande du DMG patient par patient où le résultat est immédiat.

Ces infos sont regroupées par OA.

Vous pourrez à ce moment mettre tous les DMG en ordre dans votre Epicure en cliquant sur "Ajouter un DMG pour tous les patients"

Prolongation automatique ?		Clôture d'un DMG par autre médecin ?		Liste des patients avec DMG ?			
Ajouter un DMG pour tous les patients Imprimer la liste Effacer le message Effacer tous les messages							
V	Message	Nom	Prénom	National	Naissance	Sexe	Mutuelle
<input checked="" type="checkbox"/>	300	DEFAYS	LAURETTE	0309181326	18/09/2003	F	325
<input type="checkbox"/>	22/12/2014	STAQUET	THOMAS	0812123277	12/12/2008	M	325
<input checked="" type="checkbox"/>	500	DEFOSSÉ	BRITTANY	1112291282	29/12/2011	F	325
<input type="checkbox"/>	22/12/2014	DEPIESSE	SOLANGE	2306271346	27/06/1923	F	325
<input checked="" type="checkbox"/>	600	CUSTINNE	HENRI	2506031216	03/06/1925	M	325
<input type="checkbox"/>	22/12/2014	SPOIDEN	GEORGETTE	2508181429	18/08/1925	F	000
		DESCY	NELLY	2508290762	29/08/1925	F	000
		ROQUET	GILBERTE	2510120023	12/10/1925	F	325
		MARTEAU	MARIETTE	2603201243	20/03/1926	F	325

Avantages du DMG par MyCarNet

- ✓ il ne faut plus jamais tarifier un 102771 sur une attestation
- ✓ le paiement est beaucoup plus rapide car il intervient 15 jours après que le patient ait renvoyé son attestation de consultation ou visite à la mutuelle (ce qui fait la preuve du contact)
- ✓ la prolongation administrative se fait automatiquement et est payée dans l'année dès la réception par la mutuelle de l'attestation de consultation ou visite.
Contrairement à la version manuelle où ces paiements administratifs étaient faits l'année suivante
- ✓ Le patient bénéficie immédiatement de l'effet du DMG (meilleur remboursement) en cas de changement de médecin traitant : même si le nouveau médecin traitant ne reçoit pas le paiement de ce DMG (car déjà reçu par le 1^{er} médecin) il en est directement le titulaire
Ex : possibilité d'ouvrir un trajet de soins dans l'année, même si l'ancien médecin traitant avait le DMG pendant cette année
- ✓ L'interrogation des OA permet de récupérer la liste de tous ses patients en ordre de DMG et de mettre les infos à jour dans la fiche de chaque patient de façon automatique
- ✓ Vous êtes tenus au courant des patients qui vous ont quitté !

Inconvénients du DMG par MyCarNet

- ✓ MyCarNet demande obligatoirement de transmettre le N° national ET le N° de carte.
Si un **nouveau patient** se présente chez vous, vous ne saurez ouvrir un DMG **QUE SI** vous avez sa carte EID ou carte Isi.
Cela ne concerne donc **QUE les nouveaux patients** enfants (qui n'ont pas encore de carte) ou les personnes âgées dont leur carte EID est périmée ou ancienne et non renouvelée
- ✓ Une fois l'adhésion faite, vous ne pourrez plus tarifier une attestation 102771 pour un patient qui n'a pas de carte d'identité